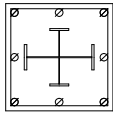
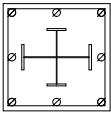
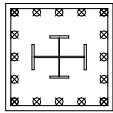
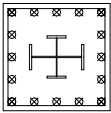


S R C柱リスト(1/60)
 構造計算書のリスト図は、計算上のデータから再現したものであり、主筋やせん断補強筋の位置は構造図とは異なることがあります。

		C1	C2	
1F	柱頭	断面		
		Dx×Dy(mm)	850x850	850x850
		鉄筋	8-D22	8-D22
		フープ	2-2-D13@100	2-2-D13@100
		鉄骨(x方向)	BH-550x200x9x19	BH-550x200x9x19
		鉄骨(y方向)	BH-450x150x6x16	BH-450x150x6x16
		フランジ(x方向)	SM490	SM490
		フランジ(y方向)	SM490	SM490
		ウェブ(x方向)	SM490	SM490
		ウェブ(y方向)	SM490	SM490
	充填	——	——	
	柱脚	断面		
		Dx×Dy(mm)	850x850	850x850
		鉄筋	16-D25	16-D25
		フープ	2-2-D13@100	2-2-D13@100
		鉄骨(x方向)	BH-430x200x9x19	BH-430x200x9x19
		鉄骨(y方向)	BH-330x150x6x16	BH-330x150x6x16
		フランジ(x方向)	SM490	SM490
		フランジ(y方向)	SM490	SM490
ウェブ(x方向)		SM490	SM490	
ウェブ(y方向)		SM490	SM490	
充填	——	——		